

////////////////////////////////////

HANDLEIDING

KAVO-TOOL

**Handleiding voor deelnemers van een
kadervormingstraject
05.04.2019**

////////////////////////////////////

INHOUD

| | | |
|-----|---|-----------|
| 1 | CONTACT | 3 |
| 2 | REGISTREREN ALS DEELNEMER | 3 |
| 2.1 | Het startscherm | 3 |
| 2.2 | Ik ben jonger dan 18 jaar | 4 |
| 2.3 | Ik ben 18 jaar of ouder | 6 |
| 2.4 | Invullen van een portfolio | 8 |
| 2.5 | Voltooien van de registratie | 9 |
| 3 | INLOGGEN ALS DEELNEMER | 10 |
| 3.1 | Inloggen voor -18-jarigen en personen zonder Belgisch Rijksregisternummer | 10 |
| 3.2 | Inloggen voor +18-jarigen | 11 |
| 4 | EEN CURSUS ZOEKEN | 11 |
| 5 | EEN STAGEPLAATS ZOEKEN | 13 |
| 6 | OVERZICHT VAN JE TRAJECT | 15 |
| 6.1 | Je attest printen | 15 |



1 CONTACT

Welkom op www.mijnkadervorming.be

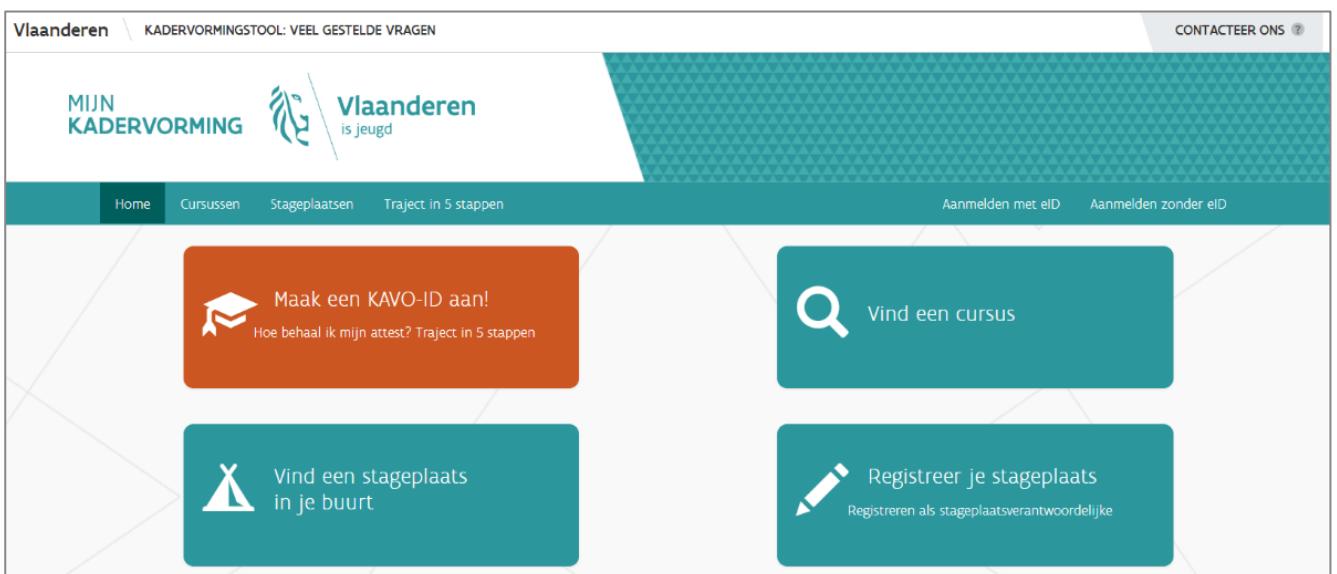
- Heb je vragen? Neem een kijkje op 'Kadervormingstool: veel gestelde vragen' links bovenaan de pagina.
- Antwoord niet gevonden? Hulp nodig? Neem contact op met:



2 REGISTREREN ALS DEELNEMER

2.1 HET STARTSCHERM

- Dit is het startscherm van www.mijnkadervorming.be. Om je voor een cursus animator, hoofdanimator of instructeur in te schrijven, moet je je eerst registreren.
- Om je te registreren als deelnemer, klik je op de oranje tegel 'Maak een KAVO-ID aan! Hoe behaal ik mijn attest? Traject in 5 stappen'; daarna klik je op stap 1 'Registreren als deelnemer'.



- Je komt op de volgende pagina terecht.

Als je jonger bent dan 18 jaar, kun je kiezen tussen twee aanmeldmethodes: met e-mailadres en wachtwoord of met de eID.

Opgelet: Eénmaal gekozen voor de eID-methode, kun je niet meer inloggen met je e-mailadres en wachtwoord.

Als je 18 jaar bent of ouder, ben je verplicht om in te loggen met eID.




2.2 IK BEN JONGER DAN 18 JAAR

- Je klikt op 'Registreren voor jongeren -18'
Daarna kom je op een nieuw scherm terecht, waar je je gegevens moet invullen.
- Als je met je cursor over de grijze vraagtekenbalkjes beweegt, krijg je meer uitleg over wat je moet invullen in het veld ernaast.
- Alle velden met een rood sterretje moeten verplicht worden ingevuld.
- Een facultatief e-mailadres is niet verplicht. Je kunt hier bijvoorbeeld het e-mailadres van je ouders invullen.
- Het wachtwoord moet minimaal 6 karakters bevatten, waaronder minstens 1 cijfer en 1 hoofdletter.
- Het rijksregisternummer vind je links bovenaan op de achterzijde van je identiteitskaart. Opgelet: dit nummer moet in het juiste format ingevuld worden (xx.xx.xx-xxx.xx). De tool controleert het rijksregisternummer aan de hand van jouw geboortedatum.

//

2.3 IK BEN 18 JAAR OF OUDER

- Je klikt op 'Registreren voor iedereen'.



- Log in op de centrale inlogpagina met een beveiligingsleutel naar keuze.

KAVO T&I: Aanmelden

Kies manier van aanmelden

HULP NODIG?

Kies hieronder hoe u wil aanmelden. Klik op "meer info" voor uitleg over die manier van aanmelden. Klik op de knop "hulp nodig?" (rechts) voor veelgestelde vragen over aanmelden of om contact op te nemen met de helpdesk.

| | |
|--|--|
| <p>itsme®</p> <p>UW LAATSTE KEUZE</p> <p>Meer info ?</p> | <p>eID en aangesloten kaartlezer</p> <p>VEILIGSTE KEUZE</p> <p>Meer info ?</p> |
| <p>Beveiligingscode via mobiele app</p> <p>GEMAKKELIJKSTE KEUZE</p> <p>Eerste gebruik? Manier van aanmelden eerst activeren</p> <p>Meer info ?</p> | <p>Beveiligingscode via SMS</p> <p>Eerste gebruik? Manier van aanmelden eerst activeren</p> <p>Meer info ?</p> |

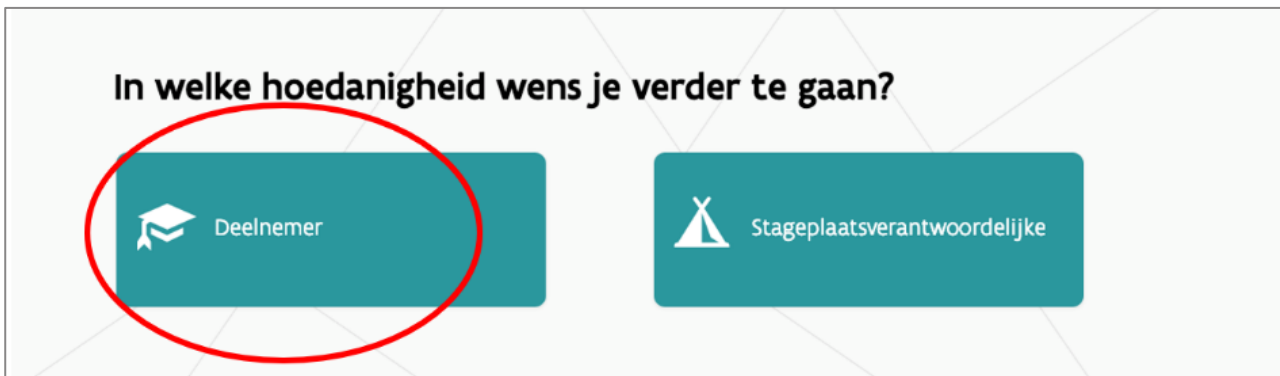
- ⇒ Meer informatie over de verschillende digitale sleutels vind je op de [website van CSAM](#)¹.
- ⇒ Meer informatie over de itsme-app vind je op www.itsme.be

- Ben je niet in het bezit van een Belgische eID? Contacteer ons op 02 553 69 73 of stuur een e-mail naar kadervorming.cjm@vlaanderen.be. Dan maken wij een account voor je aan.
- Ben je je PIN-code vergeten? Vind je de brief met je PUK-code niet meer? Ga langs bij je gemeente of vraag [online](#)² een nieuwe code aan.
- Lukt het aanmelden met eID niet? Klik op 'Hulp nodig' of bel meteen het gratis nummer 1700.

¹ <https://iamapps.belgium.be/sma/generalinfo?view=home>

² <https://www.ibz.rrn.fgov.be/nl/identiteitsdocumenten/eid/aanvraag-pincode/>

- Eenmaal ingelogd, kom je op de volgende pagina terecht. Je klikt op 'deelnemer' om verder te gaan.



- Om je account aan te maken, vul je de gevraagde gegevens in. De velden met een rood sterretje zijn verplicht.

Registreren als deelnemer

Om je registratie als deelnemer te vervolledigen hebben we volgende gegevens van je nodig

E-maladres: *

Facultatief e-maladres:

Al attest behaald in de oude regeling:

Nummer attest:

Portfolio: Geen bestand geselecteerd.

- Registreer je je voor een cursus hoofdanimator of instructeur?
 1. Je hebt al een animatorattest.

Kruis het hokje 'attest behaald' aan, neem je attest erbij en noteer in 'nummer attest' de eerste cijfers bovenaan op het attest, bv. 2014/6312/animator. Vind je je attest niet meer, contacteer dan de organisatie waar je je attest hebt behaald en vraag om je attestnummer op te zoeken. Daarna kun je je registreren.
 2. Je hebt geen animatorattest.

In dat geval moet je bewijzen dat je 100 uren ervaring hebt in een jeugdwerkinitiatief. Vul het portfolio in zoals op het voorbeeld bij 2.4 en laad het op via de knop 'Bladeren', zoals omschreven onder 2.4. Onderaan op de pagina moet je aankruisen dat je aan het Departement CJM de toestemming verleent om je rijksregisternummer op te slaan in een databank.

////////////////////////////////////

- Nadat je je portfolio hebt ingevuld en opgeladen, klik je links onderaan op de groene balk 'Bevestigen'.

2.4 INVULLEN VAN EEN PORTFOLIO

- Beweeg met de cursor over het grijze vraagtekenbalkje naast 'Portfolio'. Er opent zich een venster met extra toelichting
- Klik op de lichtgroene balk 'Download voorbeeld' om een Excelsjabloon te downloaden waarop je zelf je portfolio kunt invullen. Sla dat document op je pc of laptop op en laad het op via de knop 'Bladeren' op de registratiepagina.

Portfolio

1. Wat?

Een portfolio biedt een overzicht van je ervaring als jeugdwerker.

2. Wanneer moet er een portfolio opgemaakt worden?

Er zijn twee mogelijkheden:

1. Je wenst een traject voor hoofdanimator te volgen, je bent minimaal 16 jaar en je hebt geen attest animator.
 Om toch een traject hoofdanimator te kunnen volgen, moet je kunnen aantonen dat je de competenties van animator bezit. Dit kun je aantonen door een portfolio op te maken, waarin je aantoont dat je minimaal 100 uur ervaring hebt als jeugdwerker vanaf de leeftijd van 16 jaar.
Ervaring betekent dat je binnen een jeugdwerkinitiatief als begeleider verantwoordelijkheid hebt opgenomen en/of dat je vorming over het jeugdwerk hebt gevolgd.
2. Je wenst een traject als instructeur te volgen, je bent minimaal 17 jaar en je hebt geen attest animator.
 Om toch een traject instructeur te kunnen volgen, moet je kunnen aantonen dat je de competenties van animator bezit. Dit kan je aantonen door een portfolio op te maken waarin je aantoont dat je minimaal 100 uur ervaring hebt als jeugdwerker vanaf de leeftijd van 16 jaar.
Ervaring betekent dat je binnen een jeugdwerkinitiatief als begeleider verantwoordelijkheid hebt opgenomen en/of dat je vorming over het jeugdwerk hebt gevolgd.

3. Hoe maak je een portfolio op?

Dat doe je door bijgevoegde lijst in te vullen: Portfolio.

4. Moet dit portfolio aan iemand voorgelegd worden?

Ja. Bij inschrijving van het traject moet je onderstaande lijst voorleggen aan de vereniging waar je je traject zal volgen. De vereniging zal dan bekijken of de ervaring, die je op de lijst hebt geplaatst, voldoet aan de voorwaarden (zie punt 2). Als dit in orde is, dan kan je zonder problemen je traject starten.

5. Moet ik deze lijst bewaren?

Vast en zeker! Zo toon je immers aan dat je al ervaring hebt. Je bewaart je lijst door ze op te laden.

Download voorbeeld
Close

- Hieronder vind je een afbeelding van de Excelsjabloon die je op www.mijnkadervorming.be kunt downloaden om je portfolio op te maken. De sjabloon is al ingevuld als voorbeeld.

Beperk je niet alleen tot het aangeven van het aantal uren en het adres. Tracht in de omschrijving van de werking en de taken linken te leggen naar de competenties die je hebt verworven.

voorbeeld Ervaringsportfolio.pdf - Adobe Reader

Bestand Bewerken Beeld Venster Help

Openen Gereedschappen Invullen en ondertekenen Opmerking


1 / 1 78,3%

AANTOONBARE ERVARING OM EEN TRAJECT HOOFDANIMATOR OF INSTRUCTEUR OP TE STARTEN (totaal 100 uur)

| Omschrijving ervaring | Omschrijving taken | Aantal uren jeugdwerkervaring | Aantal uren vormingservaring | Naam en adres initiatief |
|--|---|-------------------------------|------------------------------|---|
| Maak hierbij ook de link met de volgende competenties: 1. Kinderen en jongeren begeleiden 2. Activiteiten organiseren 3. Over zichzelf reflecteren als animator 4. De veiligheid van kinderen en jongeren waarborgen 5. Respectvol handelen 6. Samenwerken 7. Enthousiasmeren | | | | |
| Activiteiten begeleiden op zondagmiddag bij 10-12 jarigen | Spelen maken, aangepast aan 10-12 jarigen, activiteiten organiseren, de veiligheid bewaken, samenwerken met mijn medeleiding | 85u (van 1/9/2014-30/6/2015) | | Jeugdbeweging Samen op stap, Nieuwstraat 8, 9300 Aalst |
| EHBO cursus gevolgd bij "Het eerstehulpje" vzw | Aanleren hoe ik de veiligheid van kinderen en jongeren kan waarborgen en hoe ik moet handelen in geval van problemen | | 8 uur (10/4/2014) | "Het eerstehulpje", Pamebiok 4, 9310 Meldert |
| Animator speelpleinwerking in de herfstvakantie in de stad | Activiteiten voorbereiden op maat van kinderen, kinderen 1 week begeleiden en enthousiasmeren, activiteiten organiseren, samenwerken met medeleiding, respectvol handelen | 40u (2-6/10/2015) | | Speelpleinwerking "Het rakkertje", Aelbrechtlaan 10, 1080 Sint-Jans-Molenbeek (Brussel) |
| | | | | |

2.5 VOLTOOIEN VAN DE REGISTRATIE

- Als je registratie voltooid is, ontvang je de volgende e-mail :




Beste **Julie Deelnemer**,

Je hebt je zopas geregistreerd op mijnkadervorming.be. Het account dat voor jou werd gecreëerd, is **ID-858762-35**.
Je kunt inloggen met de volgende gebruikersnaam: claudine.verhoeven@cjsm.vlaanderen.be en het opgegeven paswoord bij registratie.

Voor je kan inloggen, moet je je account activeren op volgende link: [Activeer](#).

Nog enkele belangrijke zaken:
Door je registratie op mijnkadervorming.be kun je je persoonlijke gegevens wijzigen, je eigen traject beheren én je attest afdrukken. Als je nog een ander traject wilt volgen, dan kun je je opnieuw aanmelden met hetzelfde ID-nummer.
Tijdens je traject zal je nog berichten ontvangen. Vergeet dus niet om regelmatig je mailbox te checken!
Inschrijven voor een concrete cursus doe je niet via mijnkadervorming.be, maar bij één van de verenigingen die een kadervormingstraject aanbieden.

We wensen je alvast veel succes met de cursus, de stage én het evaluatiemoment!

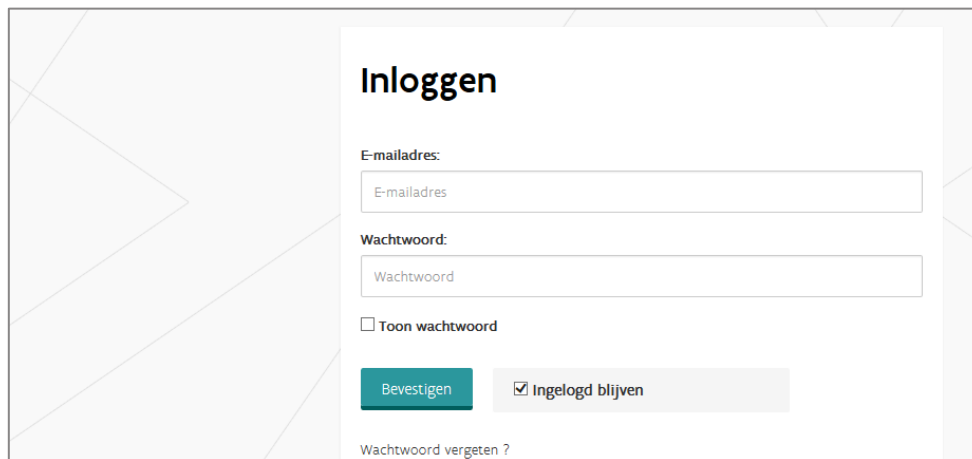
Deze e-mail werd automatisch gegenereerd, het is niet mogelijk hierop te antwoorden. Indien u vragen hebt, neem dan contact op via kadervorming@cjsm.vlaanderen.be

- Klik in de e-mail op de link '[Activeer](#)' om je registratie te bevestigen.
- Je kunt je KAVO-ID ook steeds terugvinden naast jouw profiel na het inloggen op www.mijnkadervorming.be.

3 INLOGGEN ALS DEELNEMER

3.1 INLOGGEN VOOR -18-JARIGEN EN PERSONEN ZONDER BELGISCH RIJKSREGISTERNUMMER

- Inloggen doe je door in de blauwe balk te klikken op 'Aanmelden zonder eID' (rechts bovenaan in de groene menubalk). Log vervolgens in met je e-mailadres en wachtwoord.



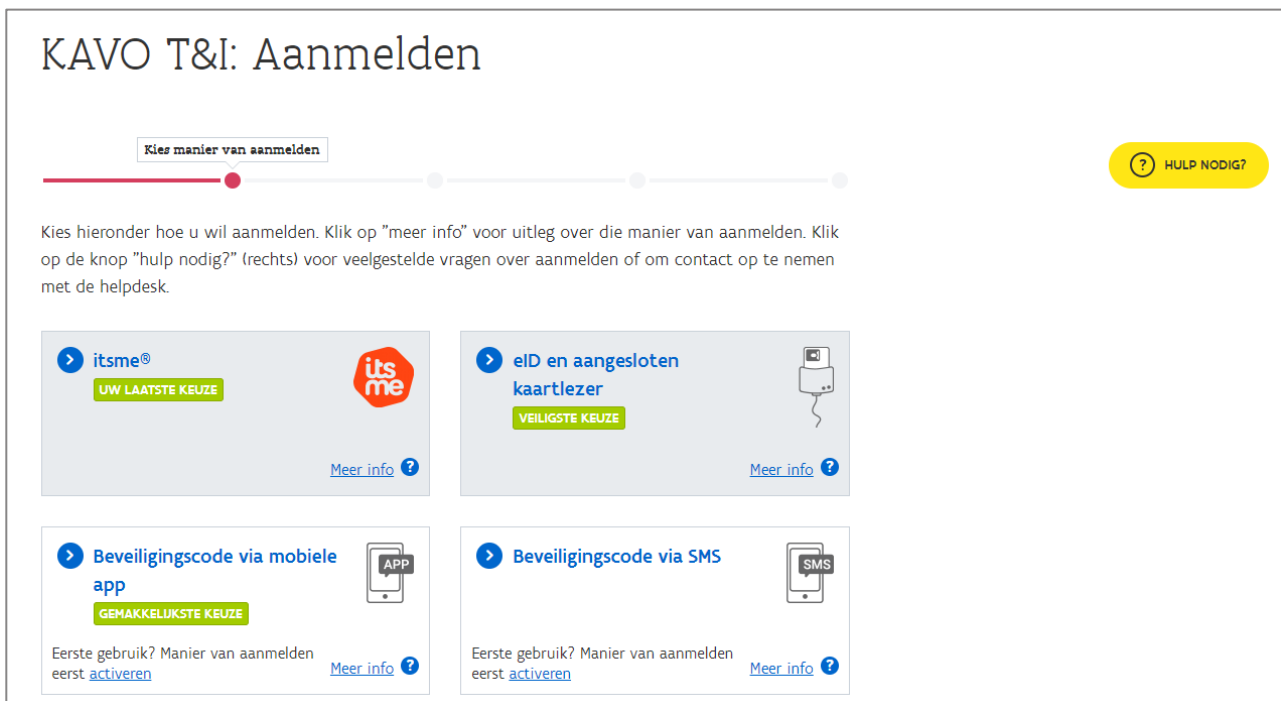
- Klik onderaan op 'Wachtwoord vergeten?' om een nieuw wachtwoord in te stellen.

3.2 INLOGGEN VOOR +18-JARIGEN

- Inloggen doe je door op in de blauwe balk te klikken op 'Aanmelden met eID' (rechts bovenaan in de groene menubalk).



- Log vervolgens in op de centrale inlogpagina met een beveiligingsleutel naar keuze.



- ⇒ Meer informatie over de verschillende digitale sleutels vind je op de [website van CSAM](#)³.
- ⇒ Meer informatie over de itsme-app kan je vinden op www.itsme.be

³ <https://iamapps.belgium.be/sma/generalinfo?view=home>

- Ben je je PIN-code vergeten? Vind je de brief met je PUK-code niet meer? Ga langs bij je gemeente of vraag [online](#)⁴ een nieuwe code aan.
- Lukt het aanmelden met eID niet? Klik op 'Hulp nodig' of bel meteen het gratis nummer 1700.

4 EEN CURSUS ZOEKEN

- Op de startpagina van www.mijnkadervorming.be vind je de cursussen waarvoor je je kunt inschrijven.
- Klik op de naam van de cursus of op het grijze balkje 'Bekijken' voor meer informatie over de cursus.

| Cursus ID | Startdatum | Locatie | Doelgroep | Acties |
|--|------------|--------------|---|----------|
| vlaams-nationaal-jeugdverbond-vzw-hoofdanimator-2018-1 | 23-11-2018 | Roeselare | Leiding met een animatorattest | Bekijken |
| | 22-02-2019 | Malle | | |
| | 22-03-2019 | Sint-Niklaas | | |
| joetz-vzw-hoofdanimator-2018-10 | 08-02-2019 | Merelbeke | Cursus hoofdanimator volgen kan je hier! Animatoren begeleiden dat is ons ding. Bij JOETZ begeleiden we je van A tot Z. | Bekijken |
| | 22-03-2019 | Merelbeke | | |
| | 03-05-2019 | Merelbeke | | |

- Inschrijven doe je op de website van de vereniging die de cursus organiseert. Je vindt de inschrijvingslink bij de cursusgegevens. Heel wat verenigingen vragen je KAVO-ID al bij de inschrijving.


⁴ <https://www.ibz.rrn.fgov.be/nl/identiteitsdocumenten/eid/aanvraag-pincode/>

5 EEN STAGEPLAATS ZOEKEN

Om je traject te kunnen voltooien, moet je een stage volgen bij een **erkende** stageplaats.

- Via de startpagina van www.mijnkadervorming.be kun je een erkende stageplaats in jouw buurt zoeken.

KADERVORMINGSTOOL: VEEL GESTELDE VRAGEN CONTACTEER ONS

MIJN KADERVORMING  Vlaanderen is jeugd

Home Cursussen Stageplaatsen Traject in 5 stappen Aanmelden met eID Aanmelden zonder eID

Maak een KAVO-ID aan!
Hoe behaal ik mijn attest? Traject in 5 stappen

Vind een cursus

Vind een stageplaats in je buurt

Registreer je stageplaats
Registreren als stageplaatsverantwoordelijke

- In de lijst van de erkende stageplaatsen kun je zoeken op naam van de stageplaats of op gemeente.

Home Cursussen **Stageplaatsen** Traject in 5 stappen Aanmelden met eID Aanmelden zonder eID

Stageplaatsen

Naam Plaats Zoeken Annuleren

| Stageplaats ID | Naam | Plaats | Periode | Aanbod | |
|-----------------------|------------------------------|----------|---|------------------------|-----------------------|
| stageplaats-2015-0001 | Speelplein Katapult | Tervuren | Tijdens de zomervakantie Tijdens de paasvakantie | | Bekijken |
| stageplaats-2015-0002 | Speelplein Joepie | Halle | Tijdens de zomervakantie Tijdens de paasvakantie | Animator Hoofdanimator | Bekijken |
| stageplaats-2015-0003 | Speelpleinwerking Sporrewaan | Ieper | Tijdens de zomervakantie | | Bekijken |

- Klik op de naam van een stageplaats voor meer informatie over de stageplaats.

Chiro in het dorp

| | |
|---|---|
| Naam: Stageplaats ID: Stageplaatsverantwoordelijke: Email verantwoordelijke: Erkend jeugdwerk Initiatief: | Chiro in het dorp stageplaats-2019-0015 julie bo julie@stageplaatsverantwoordelijke.be Ja |
|---|---|

Adres

Kerstraat 1
1234 Het fictieve dorp

Omschrijving stageplaats

Als je het ons vraagt: Chiro!

Cursussen

Animator

Stageperiodes

- Gedurende het jaar (in de weekends)

- Staat de plaats waar je stage wilt lopen niet in de lijst? Neem dan contact op met die stageplaats en vraag om zich te registreren als stageplaats.

Belangrijk: Start je stage pas van zodra de stageplaats aanvaard is als erkende stageplaats. Zo vermijd je dat je opnieuw stage moet lopen als je stage niet aanvaard zou worden als jeugdwerk.

- Heb je je stageplaats gevonden en heeft de stageplaats bevestigd dat jij er stage kunt lopen? Zorg dan dat de stageplaats jouw KAVO-ID heeft om jou te koppelen of meld dat aan de vereniging waar je de cursus volgde, zodat zij jouw stageplaats kan toevoegen aan je traject.
- Volg je stage op meerder stageplaatsen? Geen probleem! Stageplaatsen kunnen van zodra jij gekoppeld bent, ook het aantal uren invullen dat je er stage zult lopen.

Trajectgeschiedenis Deelnemer Kadervorming

| Traject | Geïnitieerd | ID Cursus | Cursus met succes afgewerkt | Stageplaats geregistreerd | Stageplaats | Stage met succes afgewerkt | Evaluatie | Attest | Acties |
|----------|---------------------|--|-----------------------------|---------------------------|---|--|-----------|--------|--------|
| animator | 2019-02-14 23:44:10 | vlaamse-dienst-speelpleinwerk-vzw-animator-2018-60 | Ja | Ja | Speelpleinwerking Het Zonnetje (30u) KSA Limburg (20u) | Nog niet beoordeeld Nog niet beoordeeld | | | |

6 OVERZICHT VAN JE TRAJECT

- Als je wilt weten hoe het staat met je traject, log dan in en klik op 'Trajectgeschiedenis' in de groene menubalk bovenaan.
- Op de pagina die zich nu opent, kun je zien of je cursus positief werd beoordeeld, of je stageplaats al is toegevoegd, je stage positief werd beoordeeld en je eindevaluatie werd ingevuld of niet.
- Opgelet, in deze trajectgeschiedenis zul je enkel de gevolgde cursussen terugvinden sinds oktober 2015. Trajecten of al behaalde attesten van de oude regelgeving worden hier niet in vermeld.

Trajectgeschiedenis Julie Deelnemer

| Traject | Geïnitieerd | ID Cursus | Cursus met succes afgewerkt | Stageplaats geregistreerd | Stageplaats | Stage met succes afgewerkt | Evaluatie | Attest |
|----------|------------------------|--------------------------|-----------------------------|---------------------------|-----------------------------|----------------------------|----------------|---------------|
| animator | 2017-08-17 15:11:50 | kavo-animator- 2017-1 | Ja | Ja | JES kadervorming Brussel | Ja | 17-08- 2017 | PDF Pocket |

6.1 [JE ATTEST PRINTEN](#)

Is je eindevaluatie achter de rug en is heel je traject positief verlopen? **Proficiat!**



Nu kun je op deze website zelf je attest afprinten.

- Log in via de startpagina met je e-mailadres en paswoord en klik in de groene menubalk op het tabblad 'Trajectgeschiedenis'. Klik daarna op het balkje 'PDF' voor het attest met alle competenties of 'Pocket' voor het attest in pocket formaat, handig om in je portefeuille te bewaren..

Trajectgeschiedenis Julie Deelnemer

| Traject | Geïnitieerd | ID Cursus | Cursus met succes afgewerkt | Stageplaats geregistreerd | Stageplaats | Stage met succes afgewerkt | Evaluatie | Attest |
|----------|------------------------|--------------------------|-----------------------------|---------------------------|-----------------------------|----------------------------|----------------|---------------|
| animator | 2017-08-17 15:11:50 | kavo-animator- 2017-1 | Ja | Ja | JES kadervorming Brussel | Ja | 17-08- 2017 | PDF Pocket |

- Een voorbeeld van een attest met de competenties

ATTEST VAN ANIMATOR IN HET JEUGDWERK

Behaald door:
Softje Het meisje

01/09/1995 (geboortedatum)

Het traject bestond uit 50 uur cursus, 50 uur stage en 4 uur evaluatie.
Tijdens het traject werd gewerkt aan de volgende competenties:

- 1. Kinderen en jongeren begeleiden**
 - Je past je manier van communiceren aan de kinderen en jongeren aan.
 - Je weet wat de kinderen en jongeren kunnen en kennen en je houdt er rekening mee.
 - Je hebt aandacht voor elk kind of elke jongere en zijn plaats in de groep.
 - Je kent de leefwereld van de kinderen en jongeren, je kent hun interesses en speelt daarop in.
- 2. Activiteiten organiseren**
 - Je zet ideeën om in een concrete activiteit en treft alle voorbereidingen voor een goed verloop ervan.
 - Je voert een geplande activiteit uit, ziet toe op een goed verloop ervan en stuurt bij waar nodig.
 - Je geeft na afloop van een activiteit aan wat goed en slecht verlopen is en formuleert verbeterpunten voor een volgende activiteit.
- 3. Over zichzelf reflecteren als animator**
 - Je hebt inzicht in je sterke en zwakke punten in je rol als begeleider van kinderen en jongeren en je gaat aan de slag met je verbeterpunten.
 - Je hebt inzicht in je sterke en zwakke punten bij het organiseren van activiteiten en je gaat aan de slag met je verbeterpunten.
- 4. De veiligheid van kinderen en jongeren waarborgen**
 - Je creëert een veilige omgeving voor activiteiten door risico's in te schatten.
 - Je handelt probleemoplossend in onveilige situaties.
 - Je maakt de nodige afspraken, stelt grenzen en bewaakt ze.
- 5. Respectvol handelen**
 - Je bent je bewust van je voorbeeldfunctie en handelt ernaar.
 - Je benadert kinderen en jongeren gelijkwaardig met respect voor elk kind en elke jongere.
 - Je gaat vertrouwelijk om met discrete informatie.
- 6. Samenwerken**
 - Je werkt samen met anderen op een constructieve manier aan dezelfde taak of een gemeenschappelijk resultaat.
 - Je staat open voor positieve en negatieve feedback en je gaat er constructief mee aan de slag.
- 7. Enthousiasmeren**
 - Je doet, door je eigen enthousiasme, de kinderen en jongeren zin krijgen in een activiteit.

- Een voorbeeld van een pocketattest

Snij uit en vouw dubbel, zo kan je dit gemakkelijk in je portefeuille meenemen.

ATTEST
ANIMATOR IN HET JEUGDWERK



Julie
Deelnemer

26/01/1990
Kavo ID: 858762-35

